


Tänk på en bra bok du har läst. Varför var den bra?

Kanske blev du fångad av boken direkt när du började läsa, och kanske blev du riktigt överraskad av något som hände i boken. I det här häftet får du 5 tips att tänka på när du själv ska skriva en berättande text. Läs den innan du börjar skriva och checka av din berättelse när du har skrivit klart.

Lycka till!



Förlaget Natur & Kultur är en stiftelse som utan ägare kan agera självständigt och långsiktigt. Vårt mål är att genom stöd, inspiration, utbildning och bildning verka för tolerans, humanism och demokrati.

5 skrivtips

Berättelse





Planera berättelsen innan du börjar skriva

Fyll i en läsbro eller en berättelsekarta, så att du redan från början vet hur berättelsen ska sluta.



2

Läs igenom och kontrollera

- ✓ Går handlingen att förstå?
- ✓ Har du använt stor bokstav, punkt och frågetecken?
- ✓ Är orden stavade rätt?

Ta hjälp av kamrater, ordlista och din lärare.



11



Berättelsekarta

Karaktärer

Vilka personer är viktiga i berättelsen?

Miljö

Var utspelar sig berättelsen?
Är det en eller flera platser?


Problem

Vilka hinder eller problem uppstår?

Lösning

Hur löser det sig?
Hur klarade karaktärerna problemet?





Fånga läsaren direkt

2

Läsaren ska verkligen vilja läsa vidare.
 Tänk alltid på vem som ska läsa berättelsen
 – det är den personen du skriver för.

” En eftermiddag hittade
 Asta ett dinosaurieben
 utanför huset ... ”



4

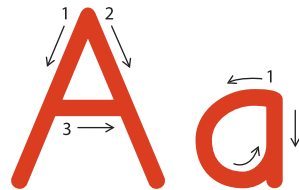
Gör texten lätt att läsa

Om du skriver för hand, se till att du formar bokstäverna tydligt och att du har mellanrum mellan orden.

Om du skriver på datorn, välj en lagom storlek på texten.

Dela in texten i stycken.

Rita gärna en bild till.



” Redan när Bea var på väg till skolan förstod hon att det här skulle bli en annorlunda dag ...”

” Cesar vaknade med ett ryck ...”





Överaska läsaren

Låt det dyka upp något oväntat och annorlunda. Det kan vara den detaljen som löser problemet i slutändan.

