

5 skrivtips

Berättelse

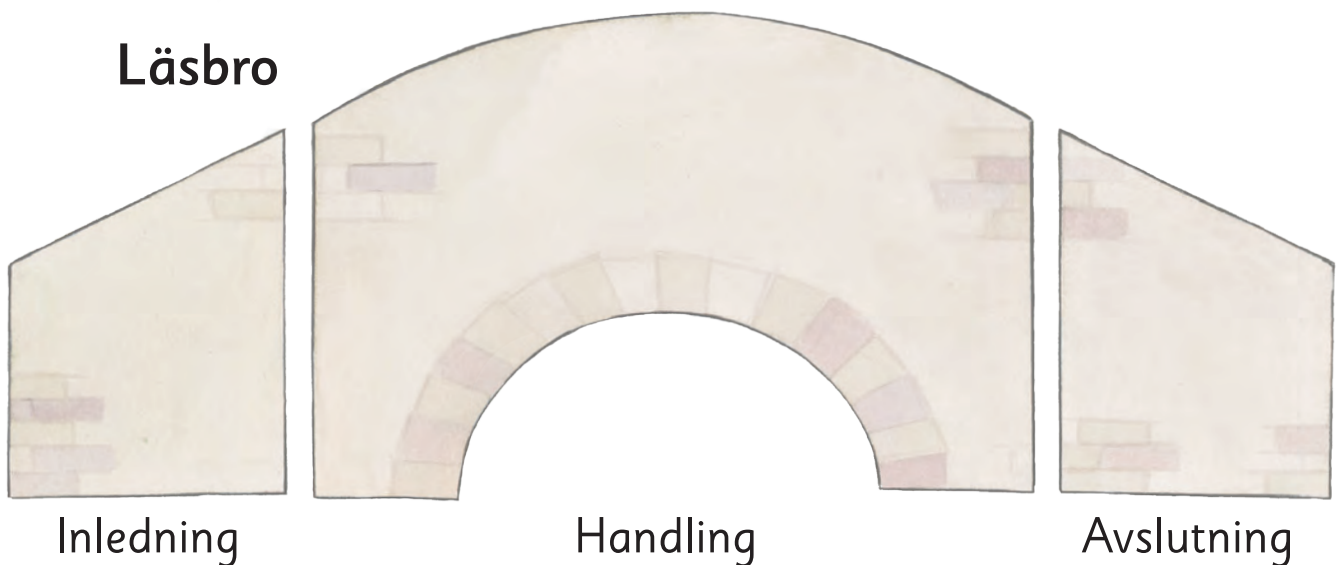




Planera berättelsen innan du börjar skriva

Fyll i en läsbro eller en berättelsekarta,
så att du redan från början vet hur
berättelsen ska sluta.

Läsbro





Berättelsekarta

Karaktärer

Vilka personer är viktiga i berättelsen?

Miljö

Var utspelar sig berättelsen?
Är det en eller flera platser?

Problem

Vilka hinder eller problem uppstår?

Lösning

Hur löser det sig?
Hur klarade karaktärerna problemet?

2

Fånga läsaren direkt

Läsaren ska verkligen vilja läsa vidare.
Tänk alltid på vem som ska läsa berättelsen
– det är den personen du skriver för.



**” En eftermiddag hittade
Asta ett dinosaurieben
utanför huset ...”**

” Redan när Bea var
på väg till skolan
förstod hon att det
här skulle bli en
annorlunda dag ...”

” Cesar
vaknade
med ett
ryck ...”







Överraska läsaren

Låt det dyka upp något oväntat och annorlunda. Det kan vara den detaljen som löser problemet i slutändan.





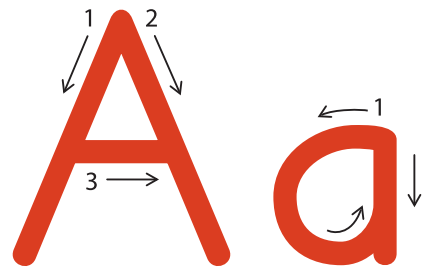
Gör texten lätt att läsa

Om du skriver för hand, se till att du formar bokstäverna tydligt och att du har mellanrum mellan orden.

Om du skriver på datorn, välj en lagom storlek på texten.

Dela in texten i stycken.

Rita gärna en bild till.





Det var en mörk och mulen dag...



Läs igenom och kontrollera

- ✓ Går handlingen att förstå?
- ✓ Har du använt stor bokstav, punkt och frågetecken?
- ✓ Är orden stavade rätt?


Ta hjälp av kamrater, ordlista och din lärare.



Tänk på en bra bok du har läst. Varför var den bra?

Kanske blev du fångad av boken direkt när du började läsa, och kanske blev du riktigt överraskad av något som hände i boken. I det här häftet får du 5 tips att tänka på när du själv ska skriva en berättande text. Läs den innan du börjar skriva och checka av din berättelse när du har skrivit klart.

Lycka till!



Förlaget Natur & Kultur är en stiftelse som utan ägare kan agera självständigt och långsiktigt. Vårt mål är att genom stöd, inspiration, utbildning och bildning verka för tolerans, humanism och demokrati.