

Elevkollen A: Situationer och platser





Elevkollen A är ett kartläggningsmaterial för elever i fk-6 som syftar till att ge en tydligare bild av hur eleven upplever olika situationer under skoldagen, allt ifrån raster till lektioner. För elever på mellanstadiet finns också *Elevkollen B* som syftar till att ge en tydligare bild av vad eleven tycker om ämnen och aktiviteter och själv upplever att hen är bra på.

Båda kartläggningsmaterialen bidrar som underlag till att förstå eleven bättre och samtidigt öka elevens känsla av att bli lyssnad på, synliggjord och förstådd. Elevens perspektiv är lika viktigt som vuxenperspektivet i *Lärarkollen* för att kunna ta fram rätt anpassningar.

Många av frågorna har en viss svepande karaktär, men i samtalet är tanken att frågorna förtydligas och anpassas efter den specifika elevens värld. I *Lärares bok* finns mer om sammanhanget kring hur kartläggningsmaterialet är tänkt att användas.

Instruktion

1. Sitt tillsammans med eleven och läs en fråga i taget. Eleven svarar genom att sätta ett kryss på skalan med smileys:

 = svårt  = ganska svårt  = ganska lätt  = lätt

2. När eleven har svarat på frågorna kan du ställa följdfrågor om det är något som känns oklart eller som du vill veta mer om. Om eleven exempelvis har kryssat i "svårt" (ledsen gubbe) på fråga nummer 9, som handlar om hur eleven känner för att ha rast, så kan du ställa följdfrågor som:

- Vet du oftast vad du ska göra på rasten?
- Vet du oftast vem/vilka du ska vara med på rasten?
- Känner du att du får vara med i leken?
- Kan du tänka ut något som skulle göra rasten lite bättre för dig?

Du kan använda den högra kolumnen för att göra anteckningar kring sådant som framkommer under samtalet. Frågorna 14–17 som handlar om att läsa och skriva, behöver anpassas utifrån aktuell situation och elevens förmåga.

3. Kartläggningen avslutas med att du sammanfattar elevens svar och frågar om de stämmer eller om eleven vill ändra något. Vid behov kan arbetet med frågorna delas upp och genomföras vid flera tillfällen.

Elevkollen A: Situationer och platser

| | |
|----------------|--------|
| Elevers namn: | Klass: |
| Samtalsledare: | Datum: |

| Så här känns det när jag: | Kommentarer: |
|---------------------------------------|--------------|
| 1. tänker på skolan | |
| 2. har lektion i klassrummet | |
| 3. har lektion utomhus | |
| 4. har idrottslektion | |
| 5. har slöjdlektion (från åk 3) | |
| 6. har musiklektion | |
| 7. är i hallen och korridorer | |
| 8. är på skolans toalett | |
| 9. har rast | |
| 10. äter lunch i skolan | |
| 11. har friluftsdag eller utflykt | |

Så här känns det när jag:

Kommentarer:

12. är med i samlingen



13. lyssnar på högläsning



14. läser eller tittar i en bok



15. läser eller tittar på skrivplattan



16. skriver på papper



17. skriver på skrivplattan



18. räknar matte



19. ritar och målar



20. klipper och klistrar



21. ser på film



22. arbetar tillsammans med andra



23. arbetar själv utan hjälp



24. blir avbruten



25. behöver hjälp



26. inte förstår vad jag ska göra



Så här känns det när:

Kommentarer:

27. jag får beröm



28. jag ska sitta stilla



29. jag ska hålla ordning på mina saker



30. jag ska lyssna på vuxna



31. jag ska lyssna på kamrater



32. jag ska följa klassens regler



33. jag får en tillsägelse av någon



34. jag ska träffa ny personal



35. jag ska vara på nya ställen



36. jag ska göra saker jag inte gjort förut



37. många pratar samtidigt



38. det hörs många ljud omkring mig



39. ljuset är starkt



40. någon kramar mig



41. någon tar mig på axeln



Ringa in saker som du gillar att göra på rasten eller fritids:

UTE

Gunga

Bygga koja

Leka häst

Leka fantasilekar

Leka i sanden

Leka lekar som vuxna leder

Upptäcka saker

Springa

Klättra

Spela bandy

Spela fotboll

Spela basket

Spela king

Hoppa hopprep

Hoppa hage

Kommentarer:

INNE

Leka

Leka lekar som vuxna leder

Spela sällskapsspel

Spela dataspel

Spela teater

Spela musik

Sjunga

Dansa

Läsa

Rita/måla

Pyssla

Baka

Bygga

Se på film

Odla

Ta det lugnt

Kommentarer: