

Köksord



NATUR &
KULTUR

Lektionstipsen från Natur & Kultur är tänkta att ge dig inspiration och konkreta tips som du kan använda direkt i din undervisning. Här bjuder vi på specialskrivna lektionsupplägg med mat-tema. Längst ner i texten hittar du även tips på hur du kan jobba vidare med passande innehåll ur Natur & Kulturs läromedelsutbud.

Grundnivå

- Introducera uppgiften för eleverna genom att presentera syftet.
- Bilderna och ordkorten kan med fördel klippas ut och lamineras.
- Välj ett lämpligt antal ord beroende på gruppens kunskapsnivå.
- Illustrera orden med hjälp av bilderna genom att visa på tavlan och berätta kort om varje ord i ett sammanhang, tex ett recept.
- Låt eleverna arbeta gruppvis med att para ihop bilderna med rätt ord.
- Gör en rättning i helklass där eleverna får presentera sina svar för varje bild.
- Avsluta lektionen med att återknyta till syftet och diskutera vad eleverna har lärt sig

Fortsättningsnivå




- Introducera uppgiften för eleverna genom att presentera syftet. >>
- Bilderna och ordkorten kan med fördel klippas ut och lamineras.
- Välj ett lämpligt antal ord beroende på gruppens kunskapsnivå.
- Illustrera orden med hjälp av bilderna genom att visa på tavlan och berätta kort om varje ord i ett sammanhang, tex ett recept.
- Låt eleverna arbeta gruppvis med att para ihop bilderna med rätt ord.
- Gör en rättning i helklass där eleverna får presentera sina svar för varje bild.
- Be eleverna skriva några meningar med verben. De kan t ex beskriva hur de lagade sin middagsmat i helgen. Tänk på tempus och skriv gärna de olika tempusformerna tillsammans.
- Avsluta lektionen med att återknyta till syftet och diskutera vad eleverna har lärt sig

Syfte:

Uppgiften syftar till att ge eleverna ett användbart ord-förråd för de olika handlingar som utförs vid matlagning och bakning.



Köksord



hacka

vispa

strimla

skära

mosa

skala

blanda

mixa

skiva

tärna

slicka

smaka

knåda

kavla

koka

steka

grilla

mikra

hälla

röra

servera

diska

torka

torka av



Jobba vidare:



Klara texten! C
Genrepedagogik
Texttyp: Instruktioner

Klara texten är ett läromedel som lär kursdeltagaren på sfi om olika texttyper, här t.ex. köksord.

Här lär man sig om det texttypiska för Instruktioner; både struktur och vad som är typiskt för språket.



Mål 2

I ett kök s. 41