



# Step-by-step

Så här tar du dina elever från start till mål med Wings Blue för åk 7.

Shortcut

Så här enkelt är det:

- Du hittar alla texter i Textbook, som är tematiskt indelad i sektioner. Allt material finns inspelat på en cd (mp3) som följer med boken.
- Alla övningar finns i Workbook. Övningar som hör till den aktuella sektionen är samlade på ett ställe men är uppdelade i olika avdelningar: Words and Phrases, Speaking, Reading, Writing och Listening. Eleverna skriver svaren i en skrivbok eller på arbetsblad (worksheets).
- Lärarhandledning, med bl a prov till varje sektion, och en lärar-cd är ditt stöd.

1



## Before you start

Varje Section startar med en målbeskrivning där eleverna får reda på vad avsnittet handlar om och vad de kommer att lära sig.

3



## Hörövning

Varje tema inleds med en "uppmjukande" hörövning.

5



## Ett antal texter

Här startar sektionens texter! På varje sida finns ordlistor som stöd. Efter varje text finns en hänvisning till vilka uppgifter i Workbook som är lämpliga att göra i anslutning till det man läst. För att underlätta elevernas planering finns det ett planeringsblad (Planning sheet) som kan kopieras.

7



## 3 sånger

"I Still Haven't Found What I'm Looking For". Section 1 handlar om musik och avslutas med tre sånger.

2



## Innehållsförteckning

På nästa uppslag ser de i detalj vilka texter och delar som ingår i avsnittet. Här hittar de också de uppgifter som finns att arbeta med i Workbook.

4



## Tematiska ordlistor

I varje Section finns en tematisk ordlista som eleverna kan använda när de arbetar med sina uppgifter.

6



## Den långa texten

För de elever som hinner och vill finns det en längre, svårare text sist i varje Section – nu utan ordlista.

8



## Utvärdering


Snart i mål; bara en utvärdering kvar! Här får eleverna själva reflektera över vad de lärt sig, vad de behöver arbeta mer med och hur de kan förbättra sitt sätt att arbeta.



Till varje Section i Textbook finns det i Workbook många uppgifter av olika slag: ordövningar, dialoger, hörövningar, rollspel, korta texter för lokaliseringsläsning samt grammatikövningar. Uppgifterna är av olika svårighetsgrad och tar olika lång tid att göra.


För att dina elever lätt ska hitta de uppgifter som de behöver – eller vill – arbeta med, finns de samlade under rubrikerna här bredvid. De får på så sätt vara med och välja vad de ska arbeta med och hur de ska lära sig det. Då lär man sig bäst!

1




Words and phrases

2




Reading

3




Speaking

4



Writing

5



Listening

6



Grammar