



**STIFTELSEN
NATUR & KULTUR**

2013



INNEHÅLL

| | |
|--|----|
| Förvaltningsberättelse..... | 3 |
| Koncernen, Resultaträkning..... | 6 |
| Koncernen, Balansräkning..... | 7 |
| Koncernen, Kassaflödesanalys..... | 9 |
| Moderstiftelse, Resultaträkning..... | 10 |
| Moderstiftelse, Balansräkning..... | 11 |
| Moderstiftelse, Kassaflödesanalys..... | 13 |
| Redovisnings- och värderingsprinciper..... | 14 |
| Noter..... | 16 |
| Underskrifter..... | 26 |

Förvaltningsberättelse

Styrelsen och verkställande direktören för Stiftelsen Natur & Kultur får härmed avge följande årsredovisning och koncernredovisning för verksamhetsåret 2013.

Alla belopp redovisas, om inte annat anges, i tusen kronor (tkr). Uppgifter inom parantes avser föregående år.

Verksamhet

Under räkenskapsåret har Stiftelsen Natur & Kultur, 802000-3813, bedrivit förlagsrörelse inom två resultatenheter, Allmänlitteratur och Läromedel. Därutöver bedrivs kapital- och fastighetsförvaltning samt stödverksamhet i linje med vad som uttrycks i stiftelseurkunden. Stiftelsen Natur & Kultur har ägarandelar i ett flertal branschrelaterade företag, Partners in Stories Stockholm AB (70 %), Förlagssystem JAL AB (40 %), Elib AB (25 %), Bokrondellen HB (25 %) samt Akademibokhandeln AB (11 %).

Väsentliga händelser under räkenskapsåret och efter dess utgång

Förlagsverksamheten utvecklades positivt under året. Läromedelssidan fortsatte sin starka utveckling från 2012 med fortsatt ökning av marknadsandelar och med god lönsamhet. Läromedelsmarknaden var stark även 2013, vilket huvudsakligen kan förklaras av fortsatta effekter från de nya läroplaner som kom 2012 för såväl grundskolan som gymnasiet. I övrigt finns ett allmänt stort fokus, medialt och politiskt, på utbildningsfrågor, vilket också påverkar läromedelsmarknaden positivt.

Marknaden för allmänlitteratur, som 2012 minskade med 13 %, har under 2013 stabiliserats och ligger i stort på samma nivå som 2012. Natur & Kulturs allmänlitterära verksamhet har under 2013 utvecklats mycket starkt med ett flertal framgångsrika titlar, bäst gick Augustvinnaren "Egenmäktigt förfarande" av Lena Andersson. Som ett resultat av detta har marknadsandelarna ökat.

Natur & Kultur bildade under året Partners in Stories Stockholm AB tillsammans med Jonas Axelsson. Företaget är en litterär agentur som representerar främst svenska författare på den inhemska och utländska marknaden. Verksamheten inriktar sig på att bistå författarna att finna svenska och utländska utgivare till sina verk och i samband med det sälja översättningsrättigheter till utländska förlag, samt film- och tv-rättigheter baserade på verken.

Ljudboksförlaget StorySide AB, som förvärvades 2007, såldes i maj 2013 till Storytel AB.

Framtida utveckling

Förlagsverksamheten har ett fortsatt fokus på att klargöra lämpliga strategier för att möta den digitala utvecklingen. Inom läromedel avser detta såväl digitala tilläggsprodukter till befintliga produkter, som framtagandet av helt nya produkter. Det digitala utvecklingsarbetet inom såväl allmänlitteratur som läromedel kommer att prägla verksamheten lång tid framöver.

Risker och osäkerhetsfaktorer

Den digitala utvecklingen innebär utmaningar för all förlagsverksamhet. De fysiska upplagorna kommer att minska, medan de digitala kommer att öka. Detta innebär ökade risker för förlagen med att uppskatta korrekta tryckvolymerna. Övergången till digitala och interaktiva produkter kommer vidare att ställa krav på investeringar i produktutveckling. Avgörande för att nå framgång är att korrekt bedöma hastigheten i hur den digitala utvecklingen framskrider. Detta är särskilt utmanande inom skolområdet där skillnaden i IT-mognad mellan olika lärargrupper är stor.

När det gäller den sk tryckerimomsen så har totalt sju ärenden gällande efterbeskattning på grund av ändrad tryckerimoms där Stiftelsen Natur & Kultur är en av parterna initierats av Skatteverket mellan 2011 och 2013. Den ingående momsen för samtliga ärenden uppgår till cirka 7,0 (4,8) mkr. Ärendena ligger i Förvaltningsrätten och i Kammarrätten. Två ärenden (annat förlag) har varit uppe till prövning i Högsta Förvaltningsdomstolen och dom föll i februari 2014. Hanteringen avseende tryckerimomsfrågan från Natur & Kulturs sida gör att risken för betydande kostnader i samband med fastställande av domar bedöms som låg.

Omsättning och resultat

Koncernens nettoomsättning uppgick till 341,2 (307,0) mkr varav moderstiftelsen utgjorde 330,6 (299,9) mkr, StorySide AB 2,2 (7,4) mkr och Partners in Stories AB 8,5 (0 mkr). Koncernens rörelseresultatet blev 33,4 (34,1) mkr. För moderstiftelsen blev motsvarande resultat 34,4 (35,1) mkr, för StorySide AB -0,4 (-1,0) mkr och för Partners in Stories AB -0,6 (0 mkr). Omsättning och resultat för Storyside AB 2013 avser perioden januari till maj.

Resultat och ställning

| Översikt koncernen (Tkr) | 2013-12-31 | 2012-12-31 | 2011-12-31 | 2010-12-31 |
|-----------------------------------|------------|------------|------------|------------|
| Nettoomsättning | 341 203 | 306 964 | 293 459 | 307 708 |
| Rörelseresultat | 33 398 | 34 100 | -10 390 | -3 154 |
| Resultat efter finansiella poster | 71 876 | 46 734 | -25 877 | 12 894 |
| Rörelsemarginal | 9,8% | 11,1% | -3,5% | -1,0% |
| Avkastning på eget kapital | 7,4% | 5,0% | -2,9% | 1,4% |
| Balansomslutning | 1 098 649 | 1 033 619 | 981 252 | 1 024 040 |
| Soliditet | 90,9% | 91,1% | 92,8% | 92,4% |
| Medelantal anställda | 107 | 100 | 111 | 112 |

Nyckeltalsdefinitioner

Rörelsemarginal

Rörelseresultat i procent av nettoomsättningen

Avkastning på eget kapital

Resultat efter finansiella poster i procent av genomsnittligt justerat eget kapital

Soliditet

Justerat eget kapital i procent av balansomslutning

Finansförvaltning

Stiftelsen Natur & Kulturs finansförvaltning, som omfattat ett genomsnittligt kapital värderat till marknadsvärde på 847,8 (730,8) mkr, gav en real avkastning på 11,3 (7,3) %.

Kulturstöd och stipendier (tkr)

I Stiftelsen Natur & Kulturs uppdrag ingår, enligt grundaren Johan Hanssons vilja uttryckt i stiftelseurkunden, att stödja rörelser och organisationer som verkar i urkundens anda, främja forskning och folkbildning samt dela ut priser och stipendier. Stiftelsen delar årligen ut Natur & Kulturs Kulturpris, Översättarpris och Johan Hansson-pris. Därutöver stödjer Stiftelsen bland annat Stiftelsen Expo och Fryshuset samt delar ut stipendier till journalister och författare. Följande stöd, stipendier och bidrag har lämnats:

| | 2013 | 2012 |
|----------------------------|--------------|--------------|
| Stipendier och bidrag | 2194 | 2026 |
| Johan Hansson-stipendiet | 80 | 40 |
| Cullbergs resestipendium | 146 | 130 |
| Kulturpriset | 300 | 300 |
| Johan Hansson-priset | 100 | 100 |
| Översättarpriset | 80 | 80 |
| Stöd Stiftelsen Expo | 200 | 200 |
| Stöd Fryshuset | 147 | 75 |
| Stöd Läsrörelsen | 100 | - |
| Postdoktorala stöd | 175 | - |
| Stöd Filmprojekt A Society | <u>0</u> | <u>250</u> |
| | 3 522 | 3 201 |

Personal

Kompetensutveckling av medarbetare sker kontinuerligt. Inför 2014 har beslut tagits om en kraftig satsning på att erbjuda personalen utbildning och kompetensutveckling, vilket ses som en nödvändighet i en bransch med hög förändringstakt.

Stiftelsen satsar även på omfattande friskvård såsom motionsbidrag samt tillgång till massage och pilates.

Vinstdisposition

Årets resultat i Stiftelsen Natur & Kultur utgör 41 407 433 (479 345) kronor, vilket överförs till stiftelsens kapital.

Koncernens resultaträkning

| | Not | 2013-01-01 -2013-12-31 | 2012-01-01 -2012-12-31 |
|---|------|---------------------------|---------------------------|
| <i>Rörelsens intäkter</i> | | | |
| Nettoomsättning | | 334 846 | 306 964 |
| Övriga rörelseintäkter | 1 | 1 381 | 25 961 |
| | | 336 227 | 332 925 |
| <i>Rörelsens kostnader</i> | | | |
| Övriga externa kostnader | 1, 2 | -206 564 | -210 005 |
| Personalkostnader | 3 | -75 365 | -77 772 |
| Avskrivningar och nedskrivningar av immateriella och materiella anläggningstillgångar | 4 | -20 900 | -11 048 |
| | | -302 829 | -298 825 |
| Rörelseresultat | | 33 398 | 34 100 |
| <i>Resultat från finansiella investeringar</i> | | | |
| Resultat från andelar i koncernföretag | 6 | 2 404 | 0 |
| Resultat från andelar i intresseföretag | 7 | 2 433 | -24 098 |
| Resultat från övriga värdepapper och fordringar som är anläggningstillgångar | 8 | -4 762 | -1 143 |
| Ränteintäkter och liknande resultatposter | 9 | 38 412 | 37 953 |
| Räntekostnader och liknande resultatposter | | -9 | -78 |
| | | 38 478 | 12 634 |
| Resultat efter finansiella poster | | 71 876 | 46 734 |
| Skatt på årets resultat | 11 | -14 721 | -15 267 |
| Minoritetens andel av årets resultat | | 174 | 0 |
| Årets resultat | | 57 329 | 31 467 |

Koncernens balansräkning

| | Not | 2013-12-31 | 2012-12-31 |
|--|-----|------------------|------------------|
| TILLGÅNGAR | | | |
| <i>Anläggningstillgångar</i> | 12 | | |
| <i>Immateriella anläggningstillgångar</i> | 13 | | |
| Balanserade utgifter för digitala produkter | | 9 041 | 12 457 |
| Varumärken och liknande rättigheter | | 0 | 125 |
| Övriga immateriella anläggningstillgångar | | 80 | 627 |
| | | 9 121 | 13 209 |
| <i>Materiella anläggningstillgångar</i> | 14 | | |
| Byggnader och mark | | 54 546 | 56 061 |
| Inventarier, verktyg och installationer | | 4 161 | 6 314 |
| | | 58 707 | 62 375 |
| <i>Finansiella anläggningstillgångar</i> | 15 | | |
| Andelar i intresseföretag | 17 | 21 246 | 37 069 |
| Fordringar hos intresseföretag | | 2 880 | 8 840 |
| Andra långfristiga värdepappersinnehav | | 13 257 | 1 319 |
| Uppskjuten skattefordran | | 476 | 164 |
| Andra långfristiga fordringar | | 1 741 | 601 |
| | | 39 600 | 47 993 |
| Summa anläggningstillgångar | | 107 428 | 123 577 |
| <i>Omsättningstillgångar</i> | | | |
| <i>Varulager m.m.</i> | | | |
| Färdiga varor och handelsvaror | | 30 507 | 29 720 |
| Pågående arbeten | | 21 988 | 27 403 |
| | | 52 495 | 57 123 |
| <i>Kortfristiga fordringar</i> | | | |
| Kundfordringar | | 48 688 | 50 907 |
| Fordringar hos intresseföretag | | 3 440 | 10 960 |
| Skattefordran | | 1 474 | 0 |
| Övriga fordringar | | 30 613 | 17 940 |
| Förutbetalda kostnader och upplupna intäkter | 18 | 5 760 | 4 416 |
| | | 89 975 | 84 223 |
| <i>Kortfristiga placeringar</i> | 19 | 506 922 | 359 214 |
| <i>Kassa och bank</i> | 23 | 341 829 | 409 482 |
| Summa omsättningstillgångar | | 991 221 | 910 042 |
| SUMMA TILLGÅNGAR | | 1 098 649 | 1 033 619 |

Koncernens balansräkning fortsättning

| | Not | 2013-12-31 | 2012-12-31 |
|---|-----|------------------|------------------|
| EGET KAPITAL OCH SKULDER | | | |
| <i>Eget kapital</i> | 20 | | |
| Stiftelsens kapital | | 929 078 | 928 598 |
| Bundna reserver | | 150 | 150 |
| Balanserat resultat | | 12 585 | -18 403 |
| Årets resultat | | 57 329 | 31 467 |
| Summa eget kapital | | 999 142 | 941 812 |
| <i>Minoritetsintresse</i> | | 126 | 0 |
| <i>Avsättningar</i> | 22 | | |
| Avsättningar för skatter | | 7 238 | 4 055 |
| Avsättningar för pensioner och liknande förpliktelser | | 2 164 | 747 |
| | | 9 402 | 4 802 |
| Kortfristiga skulder | | | |
| Checkräkningskredit | 23 | 0 | 707 |
| Förskott till kunder | | 0 | 81 |
| Leverantörsskulder | | 21 335 | 18 845 |
| Aktuella skatteskulder | | 0 | 4 522 |
| Övriga skulder | | 7 450 | 8 405 |
| Upplupna kostnader och förutbetalda intäkter | 24 | 61 194 | 54 445 |
| | | 89 979 | 87 005 |
| SUMMA EGET KAPITAL OCH SKULDER | | 1 098 649 | 1 033 619 |
| POSTER INOM LINJEN | | | |
| Ställda säkerheter | 25 | 6 941 | 6 601 |
| Ansvarsförbindelser | 26 | 2 291 | 38 294 |

Koncernens kassaflödesanalys

| Not | 2013-01-01 -2013-12-31 | 2012-01-01 -2012-12-31 |
|---|---------------------------|---------------------------|
| Den löpande verksamheten | | |
| Resultat efter finansiella poster | 71 876 | 46 734 |
| Justeringar för poster som inte ingår i kassaflödet | | |
| Avskrivningar och nedskrivningar | 25 900 | -8 229 |
| Resultatandelar | -2 433 | 24 098 |
| Realisationsvinst vid försäljning av finansiella tillgångar | -2 642 | 0 |
| Realisationsvinst vid försäljning av anläggningstillgångar | 682 | -21 608 |
| Övrigt | 646 | 3 539 |
| Betald inkomstskatt | -17 863 | -13 250 |
| Kassaflöde från den löpande verksamheten före förändringar av rörelsekapital | 76 166 | 31 284 |
| Förändringar i rörelsekapital | | |
| Minskning av varulager | 3 012 | 4 647 |
| Förändring av fordringar | 3 144 | -25 497 |
| Ökning av kortfristiga skulder | 9 532 | 17 816 |
| Kassaflöde från den löpande verksamheten | 91 854 | 28 250 |
| <i>Investeringsverksamheten</i> | | |
| Förvärv av dotterföretag | 300 | 0 |
| Försäljning av dotterföretag | 3 450 | 0 |
| Förvärv av immateriella och materiella anläggningstillgångar | -14 225 | -13 776 |
| Försäljning av materiella anläggningstillgångar | 0 | 33 042 |
| Förändring av finansella anläggningstillgångar | 1 556 | 0 |
| Förändring av kortfristiga placeringar | -147 708 | -35 437 |
| Förändring av långfristiga fordringar | -2 880 | -2 548 |
| Kassaflöde från investeringsverksamheten | -159 507 | -18 719 |
| Årets kassaflöde | -67 653 | 9 531 |
| Likvida medel vid årets början | 409 482 | 399 951 |
| Likvida medel vid årets slut | 341 829 | 409 482 |

Moderstiftelsens resultaträkning

| | Not | 2013-01-01 -2013-12-31 | 2012-01-01 -2012-12-31 |
|---|------|---------------------------|---------------------------|
| <i>Rörelsens intäkter</i> | | | |
| Nettoomsättning | | 330 558 | 299 941 |
| Övriga rörelseintäkter | 1 | 1 433 | 26 061 |
| | | 331 991 | 326 002 |
| <i>Rörelsens kostnader</i> | | | |
| Övriga externa kostnader | 1, 2 | -203 696 | -204 007 |
| Personalkostnader | 3 | -73 146 | -76 193 |
| Avskrivningar och nedskrivningar av immateriella och materiella anläggningstillgångar | 4 | -20 728 | -10 729 |
| | | -297 570 | -290 929 |
| Rörelseresultat | 5 | 34 421 | 35 073 |
| <i>Resultat från finansiella investeringar</i> | | | |
| Resultat från andelar i koncernföretag | 6 | 2 000 | 0 |
| Resultat från andelar i intresseföretag | 7 | 363 | -45 880 |
| Resultat från övriga värdepapper och fordringar som är anläggningstillgångar | 8 | -4 762 | -1 143 |
| Ränteintäkter och liknande resultatposter | 9 | 38 412 | 37 988 |
| Räntekostnader och liknande resultatposter | | -8 | -71 |
| | | 36 005 | -9 106 |
| Resultat efter finansiella poster | | 70 426 | 25 967 |
| Bokslutsdispositioner | 10 | -17 482 | -13 333 |
| Resultat före skatt | | 52 944 | 12 634 |
| Skatt på årets resultat | 11 | -11 537 | -12 155 |
| Årets resultat | | 41 407 | 479 |

Moderstiftelsens balansräkning

| | Not | 2013-12-31 | 2012-12-31 |
|--|-----|------------------|------------------|
| TILLGÅNGAR | | | |
| <i>Anläggningstillgångar</i> | | | |
| | 12 | | |
| <i>Immateriella anläggningstillgångar</i> | | | |
| | 13 | | |
| Balanserade utgifter för digitala produkter | | 9 042 | 12 057 |
| Varumärken och likande rättigheter | | 0 | 125 |
| Övriga immateriella anläggningstillgångar | | 0 | 627 |
| | | 9 042 | 12 809 |
| <i>Materiella anläggningstillgångar</i> | | | |
| | 14 | | |
| Byggnader och mark | | 54 546 | 56 061 |
| Inventarier, verktyg och installationer | | 4 161 | 6 303 |
| | | 58 707 | 62 364 |
| <i>Finansiella anläggningstillgångar</i> | | | |
| | 15 | | |
| Andelar i koncernföretag | 16 | 1 450 | 2 750 |
| Andelar i intresseföretag | 17 | 19 378 | 37 779 |
| Fordringar hos intresseföretag | | 2 880 | 8 840 |
| Andra långfristiga värdepappersinnehav | | 13 765 | 1 319 |
| Uppskjuten skattefordran | | 476 | 164 |
| Långfristiga fordringar | | 1 741 | 601 |
| | | 39 690 | 51 453 |
| Summa anläggningstillgångar | | 107 439 | 126 626 |
| <i>Omsättningstillgångar</i> | | | |
| <i>Varulager m.m.</i> | | | |
| Färdiga varor och handelsvaror | | 30 507 | 28 146 |
| Pågående arbeten | | 21 988 | 27 381 |
| | | 52 495 | 55 527 |
| <i>Kortfristiga fordringar</i> | | | |
| Kundfordringar | | 44 760 | 48 973 |
| Skattefordran | | 1 474 | 0 |
| Fordringar hos koncernföretag | | 0 | 152 |
| Fordringar hos intresseföretag | | 3 440 | 10 960 |
| Övriga fordringar | | 30 525 | 17 875 |
| Förutbetalda kostnader och upplupna intäkter | 18 | 4 521 | 3 545 |
| | | 84 720 | 81 505 |
| <i>Kortfristiga placeringar</i> | 19 | 506 922 | 359 214 |
| <i>Kassa och bank</i> | 23 | 341 324 | 409 482 |
| Summa omsättningstillgångar | | 985 461 | 905 728 |
| SUMMA TILLGÅNGAR | | 1 092 900 | 1 032 354 |

Moderstiftelsens balansräkning fortsättning

| | Not | 2013-12-31 | 2012-12-31 |
|---|-----|------------------|------------------|
| EGET KAPITAL OCH SKULDER | | | |
| <i>Eget kapital</i> | 20 | | |
| Stiftelsens kapital | | 929 078 | 928 598 |
| Årets resultat | | 41 407 | 479 |
| Summa eget kapital | | 970 485 | 929 077 |
| <i>Obeskattade reserver</i> | 21 | 32 900 | 15 418 |
| <i>Avsättningar</i> | 22 | | |
| Avsättningar för pensioner och liknande förpliktelser | | 2 164 | 747 |
| | | 2 164 | 747 |
| <i>Långfristiga skulder</i> | | | |
| Skulder till koncernföretag | | 2 792 | 2 792 |
| | | 2 792 | 2 792 |
| <i>Kortfristiga skulder</i> | | | |
| Förskott till kunder | | 0 | 81 |
| Leverantörsskulder | | 21 218 | 18 347 |
| Skatteskulder | | 0 | 4 572 |
| Övriga skulder | | 7 344 | 8 292 |
| Upplupna kostnader och förutbetalda intäkter | 24 | 55 997 | 53 028 |
| | | 84 559 | 84 320 |
| SUMMA EGET KAPITAL OCH SKULDER | | 1 092 900 | 1 032 354 |
| POSTER INOM LINJEN | | | |
| Ställda säkerheter | 25 | 6 941 | 5 601 |
| Ansvarsförbindelser | 26 | 2 291 | 38 294 |

Moderstiftelsens kassaflödesanalys

| | 2013-01-01 -2013-12-31 | 2012-01-01 -2012-12-31 |
|---|---------------------------|---------------------------|
| Den löpande verksamheten | | |
| Resultat efter finansiella poster | 70 426 | 25 967 |
| Justeringar för poster som inte ingår i kassaflödet | | |
| Avskrivningar, nedskrivningar samt återföring av nedskrivningar | 25 728 | 37 452 |
| Realisationsresultat vid försäljning av finansiella tillgångar | -2 601 | 0 |
| Realisationsresultat vid försäljning av anläggningstillgångar | 682 | -21 608 |
| Övrigt | 646 | 3 419 |
| Betald inkomstskatt | -17 863 | -13 272 |
| Kassaflöde från den löpande verksamheten före förändringar av rörelsekapital | 77 018 | 31 958 |
| Förändringar i rörelsekapital | | |
| Minskning av varulager | 3 033 | 4 753 |
| Förändring av fordringar | 6 733 | -25 002 |
| Ökning av kortfristiga skulder | 4 800 | 17 356 |
| Kassaflöde från den löpande verksamheten | 91 584 | 29 065 |
| <i>Investeringsverksamheten</i> | | |
| Försäljning av dotterföretag | 4 000 | 0 |
| Förvärv av dotterföretag | -700 | 0 |
| Förvärv av immateriella och materiella anläggningstillgångar | -14 010 | -13 337 |
| Försäljning av materiella anläggningstillgångar | 0 | 33 042 |
| Förändring av kortfristiga placeringar | -147 708 | -35 437 |
| Försäljning av finansiella anläggningstillgångar | 1 556 | 0 |
| Förändring av långfristiga fordringar | -2 880 | -2 548 |
| Kassaflöde från investeringsverksamheten | -159 742 | -18 280 |
| <i>Finansieringsverksamheten</i> | | |
| Lämnat koncernbidrag | 0 | -800 |
| Kassaflöde från finansieringsverksamheten | 0 | -800 |
| Årets kassaflöde | -68 158 | 9 985 |
| Likvida medel vid årets början | 409 482 | 399 497 |
| Likvida medel vid årets slut | 341 324 | 409 482 |

Redovisnings- och värderingsprinciper

Allmänt

Stiftelsen Natur & Kultur är en rörelsedrivande stiftelse.

Årsredovisningen har upprättats enligt Årsredovisningslagen och Bokföringsnämndens allmänna råd enligt beskrivningar av företags värderingsprinciper nedan.

Tillämpade redovisningsprinciper överensstämmer med Årsredovisningslagen samt Bokföringsnämndens anvisningar.

Koncernredovisning

Omfattning

Koncernredovisningen omfattar moderstiftelse, dotterföretag i vilket moderstiftelsen direkt och indirekt äger aktier motsvarande mer än 50 % av rösterna samt intresseföretag i vilket moderstiftelsen äger aktier motsvarande minst 20 % men mindre än 50 % av rösterna.

Redovisningsmetod

Koncernredovisningen har upprättat enligt förvärvsmetoden. Det innebär att förvärvade dotterföretags tillgångar och skulder upptagits till verkligt värde, som legat till grund för fastställande av anskaffningsvärdet på aktierna. Skillnaden mellan anskaffningsvärdet och de förvärvade företagens identifierbara nettotillgångar redovisas som goodwill. Koncernens egna kapital omfattar moderstiftelsens egna kapital och den del av dotterföretagens egna kapital som tillkommit efter det att dessa företag förvärvats. Resultat från under året sålda företag har inkluderats i koncernens resultaträkning för tiden fram till tidpunkt för avyttringen.

Intresseföretag

Redovisning av intresseföretag sker enligt kapitalandelsmetoden. Intresseföretagens koncernresultat ingår i koncernens resultat med moderstiftelsens kapitalandel. I balansräkningen redovisas värdet av intresseföretagen som separat post. Värdet förändras med moderstiftelsens andel av respektive företags resultat efter skatt minskat med erhållna utdelningar samt övriga justeringar.

Av intresseföretagen så har Elib AB och Förlagssystem JAL AB andra räkenskapsår än kalenderår. För dessa bolag har således kvartalsrapporter använts som underlag för konsolideringen.

Minoritetens andel

Minoritetens andel av resultatet efter skatt redovisas som minoritetsandel. I minoritetsandelen ingår minoritetens andel av obeskattade reserver till den del dessa utgörs av eget kapital.

Värderingsprinciper m m

Tillgångar, avsättningar och skulder har värderats till anskaffningsvärden om inget annat anges nedan.

Intäkter

Intäkter har upptagits till verkligt värde av vad som erhållits eller kommer att erhållas.

Intäkter redovisas i den omfattning det är sannolikt att de ekonomiska fördelarna kommer att tillgodogöras bolaget och intäkterna kan beräknas på ett tillförlitligt sätt.

Statliga stöd

Erhållna statliga produktionsstöd redovisas som minskad kostnad för såld vara. Övriga erhållna statliga stöd redovisas som övriga rörelseintäkter.

Immateriella och materiella anläggningstillgångar

Immateriella och materiella anläggningstillgångar redovisas till anskaffningsvärde med avdrag för ackumulerade avskrivningar och nedskrivningar. Mark avskrives ej.

Linjär avskrivning görs till beräknat restvärde över tillgångarnas nyttjandeperiod enligt följande:

| | |
|--|------------|
| Goodwill, varumärken och liknande rättigheter samt övriga immateriella anläggningstillgångar | 5 år |
| Utgivningsrättigheter | 10 år |
| Balanserade utgifter för digitala produkter | 2 - 3 år |
| Byggnader | 33 - 50 år |
| Inventarier, verktyg och installationer | 3 - 5 år |

Finansiella instrument samt värdepappersinnehav

Samtliga placeringar värderas till anskaffningsvärde då de första gången redovisas i balansräkningen. Anskaffningsvärdet motsvarar det verkliga värdet av den ersättning som lämnats inklusive kostnader som är hänförliga till förvärvet. Därefter redovisas placeringar till det lägsta av anskaffningsvärde och verkligt värde.

Fordringar

Fordringar har upptagits till det lägsta av nominellt värde och det belopp varmed de beräknas inflyta.

Varulager

Varulagret är värderat till det lägsta av anskaffningsvärde, enligt den s.k. först in-först-ut principen (FIFU), och verkligt värde.

Pågående arbeten

Pågående arbeten har värderats till nedlagda direkta kostnader.

Likvida medel

Likvida medel omfattar tillgodohavanden hos bank.

Noter

Not 1 Övriga rörelseintäkter och statliga stöd

| | Koncernen | | Moderstiftelsen | |
|---------------------------------------|--------------|---------------|-----------------|---------------|
| | 2013 | 2012 | 2013 | 2012 |
| Reavinst vid försäljning av fastighet | - | 24 365 | - | 24 365 |
| Erhållna litteraturstöd | 741 | 711 | 741 | 711 |
| Övriga intäkter | 640 | 885 | 692 | 985 |
| Summa | 1 381 | 25 961 | 1 433 | 26 061 |

Erhållna produktionsstöd under året uppgår till 323 (1 373).

Not 2 Ersättning till revisorer

| | Koncernen | | Moderstiftelsen | |
|-------------------------------|------------|------------|-----------------|------------|
| | 2013-12-31 | 2012-12-31 | 2013-12-31 | 2012-12-31 |
| <i>Arvoden till revisorer</i> | | | | |
| KPMG AB | | | | |
| - Revisionsuppdrag | 275 | 338 | 257 | 298 |
| - Skatterådgivning | 75 | 248 | 75 | 248 |
| - Övriga uppdrag | 9 | 14 | 9 | 14 |
| Summa | 359 | 600 | 341 | 560 |

Not 3 Personalkostnader, ersättningar och arvoden

| <i>Medelantalet anställda</i> | 2013 | | 2012 | |
|-------------------------------|-----------------|------------|-----------------|------------|
| | Antal anställda | Varav män | Antal anställda | Varav män |
| Moderstiftelsen | 105 | 19% | 98 | 18% |
| Dotterföretag | 2 | 32% | 2 | 0% |
| Totalt koncernen | 107 | 19% | 100 | 18% |

| <i>Löner och andra ersättningar</i> | Koncernen | | Moderstiftelsen | |
|--|---------------|---------------|-----------------|---------------|
| | 2013 | 2012 | 2013 | 2012 |
| Styrelsen och verkställande direktören | 3 464 | 4 489 | 3 171 | 3 858 |
| Övriga anställda | 43 112 | 42 799 | 42 183 | 42 341 |
| Resultatandelar till anställda | 3 419 | 2 924 | 3 419 | 2 924 |
| | 49 995 | 50 212 | 48 773 | 49 123 |

| <i>Sociala kostnader</i> | Koncernen | | Moderstiftelsen | |
|---|---------------|---------------|-----------------|---------------|
| | 2013 | 2012 | 2013 | 2012 |
| Pensionskostnader för styrelse och VD | 1 234 | 1 536 | 998 | 1 461 |
| Pensionskostnader övriga anställda | 4 480 | 5 191 | 4 400 | 5 131 |
| Sociala kostnader på resultatandelar till anställda | 1 056 | 915 | 1 056 | 915 |
| Sociala kostnader | 16 095 | 17 961 | 15 728 | 17 582 |
| | 22 865 | 25 603 | 22 182 | 25 089 |

forts Not 3

Pensioner tryggas huvudsakligen genom betalning av pensionspremier till försäkringsföretag. Några pensionsförpliktelser utöver de som redovisas under avsättningar för pensioner och liknande förpliktelser föreligger ej.

| <i>Könsfördelning i företagens ledning</i> | Koncernen | | Moderstiftelsen | |
|---|-------------------|-------------------|------------------------|-------------------|
| | 2013-12-31 | 2012-12-31 | 2013-12-31 | 2012-12-31 |
| Fördelningen mellan kvinnor och män i företagens styrelse | | | | |
| Kvinnor | 25% | 31% | 25% | 25% |
| Män | 75% | 69% | 75% | 75% |
| Fördelningen mellan kvinnor och män i företagsledningen | | | | |
| Kvinnor | 71% | 71% | 67% | 67% |
| Män | 29% | 29% | 33% | 33% |

Vid uppsägning från Stiftelsens sida har VD en uppsägningstid på 15 månader.

Not 4 Avskrivningar

| <i>Avskrivningar</i> | Koncernen | | Moderstiftelsen | |
|---|------------------|----------------|------------------------|----------------|
| | 2013 | 2012 | 2013 | 2012 |
| Balanserade utgifter för digitala produkter | -15 785 | -4 310 | -15 616 | -3 998 |
| Varumärken samt liknande rättigheter | -34 | -31 | -34 | -31 |
| Övriga immateriella anläggningstillgångar | -160 | -160 | -160 | -160 |
| Byggnader och mark | -1 861 | -2 527 | -1 861 | -2 527 |
| Inventarier, verktyg och installationer | -3 060 | -4 020 | -3 057 | -4 013 |
| Summa | -20 900 | -11 048 | -20 728 | -10 729 |

Not 5 Inköp och försäljning mellan koncernföretag

Av årets inköp avser 14 tkr (0 tkr) inköp från andra koncernföretag.

Av årets försäljning avser 167 tkr (443 tkr) försäljning till andra koncernföretag.

Not 6 Resultat från andelar i koncernföretag

| | Koncernen | | Moderstiftelsen | |
|--|------------------|-------------|------------------------|-------------|
| | 2013 | 2012 | 2013 | 2012 |
| Realisationsresultat vid försäljning av koncernföretag | 2 404 | - | 2 000 | - |
| Summa | 2 404 | 0 | 2 000 | 0 |

Not 7 Resultat från andelar i intresseföretag

| | Koncernen | | Moderstiftelsen | |
|---------------------------------|--------------|----------------|-----------------|----------------|
| | 2013 | 2012 | 2013 | 2012 |
| Resultatandel i intresseföretag | 2 433 | -24 098 | 363 | 120 |
| Nedskrivningar | - | - | - | -46 000 |
| Summa | 2 433 | -24 098 | 363 | -45 880 |

Not 8 Resultat från övriga värdepapper och fordringar som är anläggningstillgångar

| | Koncernen | | Moderstiftelsen | |
|----------------|---------------|---------------|-----------------|---------------|
| | 2013 | 2012 | 2013 | 2012 |
| Resultatandel | 238 | -1 143 | 238 | -1 143 |
| Nedskrivningar | -5 000 | - | -5 000 | 0 |
| Summa | -4 762 | -1 143 | -4 762 | -1 143 |

Not 9 Ränteintäkter och liknande resultatposter

| | Koncernen | | Moderstiftelsen | |
|--|---------------|---------------|-----------------|---------------|
| | 2013 | 2012 | 2013 | 2012 |
| Utdelningar | 11 547 | 10 541 | 11 547 | 10 541 |
| Ränteintäkter | 15 691 | 16 827 | 15 691 | 16 830 |
| Ränteintäkter från koncernfordringar | - | - | - | 32 |
| Realisationsresultat vid försäljningar | 11 174 | -8 692 | 11 174 | -8 692 |
| Nedskrivningar | - | -24 649 | - | -24 649 |
| Återföring av nedskrivningar | - | 43 926 | - | 43 926 |
| Summa | 38 412 | 37 953 | 38 412 | 37 988 |

Not 10 Bokslutsdispositioner

| | 2013 | 2012 |
|--|----------------|----------------|
| Förändring periodiseringsfond | -17 500 | -15 400 |
| Lämnade koncernbidrag | - | -1 500 |
| Skillnad mellan bokförda avskrivningar och avskrivningar enligt plan | 18 | 3 567 |
| Summa | -17 482 | -13 333 |

Not 11 Skatt på årets resultat

| | Koncernen | | Moderstiftelsen | |
|---|---------------|---------------|-----------------|---------------|
| | 2013 | 2012 | 2013 | 2012 |
| Aktuell skattekostnad | 11 537 | 12 155 | 11 848 | 12 319 |
| Uppskjuten skattekostnad/intäkt avseende temporära skillnader | 3 184 | 3 112 | -311 | -164 |
| Redovisad skattekostnad | 14 721 | 15 267 | 11 537 | 12 155 |

Not 12 Leasingavtal

Koncernen har inga väsentliga ingångna leasingavtal förutom hyreskontrakt för kontorsmaskiner och bilar som ingåtts på normala, marknadsmässiga villkor. För räkenskapsåret uppgår koncernens hyreskostnader till 1 831 tkr (1 920 tkr).

Not 13 Immateriella anläggningstillgångar Balanserade utgifter för digitala produkter

| | Koncernen | | Moderstiftelsen | |
|---|-------------------|-------------------|-----------------|---------------|
| | 2013-12-31 | 2012-12-31 | 2013-12-31 | 2012-12-31 |
| Ingående anskaffningsvärden | 20 400 | 9 309 | 19 596 | 8 945 |
| Nyanskaffningar | 12 825 | 11 978 | 12 690 | 11 538 |
| Avyttringar | -2 644 | -887 | -1 706 | -887 |
| Utgående ackumulerade anskaffningsvärden | 30 581 | 20 400 | 30 580 | 19 596 |
| Ingående avskrivningar | -7 943 | -4 168 | -7 539 | -4 076 |
| Avyttringar | 2 096 | 535 | 1 524 | 535 |
| Årets avskrivningar | -7 662 | -4 310 | -7 492 | -3 998 |
| Utgående ackumulerade avskrivningar | -13 509 | -7 943 | -13 507 | -7 539 |
| Ingående nedskrivningar | 0 | 0 | 0 | 0 |
| Årets nedskrivningar | -8 031 | 0 | -8 031 | 0 |
| Utgående ackumulerade nedskrivningar | -8 031 | 0 | -8 031 | 0 |
| Bokfört värde | 9 041 | 12 457 | 9 042 | 12 057 |
| Goodwill | Koncernen | | | |
| | 2013-12-31 | 2012-12-31 | | |
| In- och utgående anskaffningsvärden | 5 135 | 5 135 | | |
| Avyttringar | -5 135 | - | | |
| Utgående ackumulerade anskaffningsvärden | 0 | 5 135 | | |
| Ingående avskrivningar | -5 135 | -5 135 | | |
| Avyttringar | 5 135 | - | | |
| Utgående ackumulerade avskrivningar | 0 | -5 135 | | |
| Bokfört värde | 0 | 0 | | |

forts Not 13

Varumärken och likande rättigheter

| | Koncernen | | Moderstiftelsen | |
|---|-------------------|-------------------|------------------------|-------------------|
| | 2013-12-31 | 2012-12-31 | 2013-12-31 | 2012-12-31 |
| Ingående anskaffningsvärden | 166 | 152 | 166 | 152 |
| Nyanskaffningar | - | 14 | - | 14 |
| Utgående ackumulerade anskaffningsvärden | 166 | 166 | 166 | 166 |
| Ingående avskrivningar | -41 | -10 | -41 | -10 |
| Årets avskrivningar | -125 | -31 | -125 | -31 |
| Utgående ackumulerade avskrivningar | -166 | -41 | -166 | -41 |
| Bokfört värde | 0 | 125 | 0 | 125 |

Övriga immateriella anläggningstillgångar

| | Koncernen | | Moderstiftelsen | |
|---|-------------------|-------------------|------------------------|-------------------|
| | 2013-12-31 | 2012-12-31 | 2013-12-31 | 2012-12-31 |
| Ingående anskaffningsvärden | 800 | 800 | 800 | 800 |
| Nyanskaffningar | 80 | - | - | - |
| Avyttringar | -800 | - | -800 | - |
| Utgående ackumulerade anskaffningsvärden | 80 | 800 | 0 | 800 |
| Ingående avskrivningar | -173 | -13 | -173 | -13 |
| Avyttringar | 333 | - | 333 | - |
| Årets avskrivningar | -160 | -160 | -160 | -160 |
| Utgående ackumulerade avskrivningar | 0 | -173 | 0 | -173 |
| Bokfört värde | 80 | 627 | 0 | 627 |

Not 14 Materiella anläggningstillgångar

Byggnader och mark

| | Koncernen | | Moderstiftelsen | |
|---|-------------------|-------------------|------------------------|-------------------|
| | 2013-12-31 | 2012-12-31 | 2013-12-31 | 2012-12-31 |
| Ingående anskaffningsvärden | 90 839 | 119 932 | 90 839 | 119 932 |
| Nyanskaffningar | 346 | 85 | 346 | 85 |
| Avyttringar | - | -29 178 | - | -29 178 |
| Utgående ackumulerade anskaffningsvärden | 91 185 | 90 839 | 91 185 | 90 839 |
| Ingående avskrivningar | -34 778 | -53 169 | -34 778 | -53 169 |
| Avyttringar | - | 20 918 | - | 20 918 |
| Årets avskrivningar | -1 861 | -2 527 | -1 861 | -2 527 |
| Utgående ackumulerade avskrivningar | -36 639 | -34 778 | -36 639 | -34 778 |
| Bokfört värde | 54 546 | 56 061 | 54 546 | 56 061 |
| Taxeringsvärden | | | | |
| Mark | 47 000 | 41 000 | 47 000 | 41 000 |
| Byggnad | 46 000 | 47 000 | 46 000 | 47 000 |
| Summa | 93 000 | 88 000 | 93 000 | 88 000 |

Inventarier, verktyg och installationer

| | Koncernen | | Moderstiftelsen | |
|---|-------------------|-------------------|------------------------|-------------------|
| | 2013-12-31 | 2012-12-31 | 2013-12-31 | 2012-12-31 |
| Ingående anskaffningsvärden | 17 737 | 22 457 | 17 706 | 22 374 |
| Nyanskaffningar | 975 | 1 700 | 975 | 1 700 |
| Avyttringar | -623 | -6 420 | -589 | -6 368 |
| Utgående ackumulerade anskaffningsvärden | 18 089 | 17 737 | 18 092 | 17 706 |
| Ingående avskrivningar | -11 423 | -11 000 | -11 403 | -10 935 |
| Avyttringar | 552 | 3 597 | 529 | 3 545 |
| Årets avskrivningar | -3 057 | -4 020 | -3 057 | -4 013 |
| Utgående ackumulerade avskrivningar | -13 928 | -11 423 | -13 931 | -11 403 |
| Bokfört värde | 4 161 | 6 314 | 4 161 | 6 303 |

Not 15 Finansiella anläggningstillgångar

Andelar i koncernföretag

| | Moderstiftelsen | |
|---|-----------------|---------------|
| | 2013-12-31 | 2012-12-31 |
| Ingående anskaffningsvärden | 8 950 | 8 950 |
| Avyttringar | -1 300 | - |
| Utgående ackumulerade anskaffningsvärden | 7 650 | 8 950 |
| Ingående nedskrivningar | -6 200 | -6 200 |
| Utgående ackumulerade nedskrivningar | -6 200 | -6 200 |
| Bokfört värde | 1 450 | 2 750 |

Andelar i intresseföretag

| | Koncernen | | Moderstiftelsen | |
|---|---------------|---------------|-----------------|-----------------|
| | 2013-12-31 | 2012-12-31 | 2013-12-31 | 2012-12-31 |
| Ingående anskaffningsvärden | 37 069 | 57 167 | 142 351 | 138 231 |
| Ingående ackumulerad kapitalandel | - | 0 | - | - |
| Nyanskaffningar | - | 4 000 | - | 4 000 |
| Omklassificeringar | -18 256 | 0 | -98 764 | - |
| Resultatandel | 2 433 | -24 098 | 363 | 120 |
| Utgående ackumulerade anskaffningsvärden | 21 246 | 37 069 | 43 950 | 142 351 |
| Ingående nedskrivningar | - | - | -104 572 | -58 572 |
| Omklassificeringar | - | - | 80 000 | - |
| Årets nedskrivningar | - | - | - | -46 000 |
| Utgående ackumulerade nedskrivningar | 0 | 0 | -24 572 | -104 572 |
| Bokfört värde | 21 246 | 37 069 | 19 378 | 37 779 |

Fordringar hos intresseföretag

| | Koncernen | | Moderstiftelsen | |
|---|--------------|--------------|-----------------|--------------|
| | 2013-12-31 | 2012-12-31 | 2013-12-31 | 2012-12-31 |
| Långfristig del av lån till intresseföretag | 2 880 | 8 840 | 2 880 | 8 840 |
| Utgående ackumulerade anskaffningsvärden | 2 880 | 8 840 | 2 880 | 8 840 |
| Bokfört värde | 2 880 | 8 840 | 2 880 | 8 840 |

forts Not 15

Andra långfristiga värdepappersinnehav

| | Koncernen | | Moderstiftelsen | |
|---|-------------------|-------------------|------------------------|-------------------|
| | 2013-12-31 | 2012-12-31 | 2013-12-31 | 2012-12-31 |
| Ingående anskaffningsvärden | 1 319 | 2 462 | 1 319 | 2 462 |
| Resultatandel | - | -1 143 | - | -1 143 |
| Omklassificeringar | 98 764 | - | 98 764 | - |
| Utgående ackumulerade anskaffningsvärden | 100 083 | 1 319 | 100 083 | 1 319 |
| Ingående nedskrivningar | 0 | 0 | 0 | 0 |
| Avyttringar | -1 318 | - | -1 318 | - |
| Nedskrivningar | -5 000 | - | -5 000 | - |
| Omklassificeringar | -80 508 | - | -80 000 | - |
| Utgående ackumulerade nedskrivningar | -86 826 | 0 | -86 318 | 0 |
| Bokfört värde | 13 257 | 1 319 | 13 765 | 1 319 |

Not 16 Andelar i koncernföretag

| | Kapital- andel | Rösträtts- andel | Antal andelar | Bokfört värde |
|----------------------------------|---------------------------|-----------------------------|--------------------------|--------------------------|
| Biblioteksförlaget AB | | 100% | 750 | 750 |
| Partners in Stories Stockholm AB | | 70% | 700 | 700 |
| Summa | | | | 1 450 |

Uppgifter om dotterföretagens organisationsnummer och säte:

| | Org.nr. | Säte |
|----------------------------------|----------------|-------------|
| Biblioteksförlaget AB | 556024-8915 | Stockholm |
| Partners in Stories Stockholm AB | 556928-2790 | Stockholm |

Not 17 Andelar i intresseföretag

| | Antal andelar | Kapital- andel | Bokfört värde Moderstiftelse | Bokfört värde Koncern |
|----------------------|--------------------------|---------------------------|---|--------------------------------------|
| Direktägda: | | | | |
| Elib AB | 500 000 | 25% | 306 | 1 653 |
| Förlagssystem JAL AB | 1 999 | 40% | 17 481 | 18 002 |
| Bokrondellen HB | | 25% | 1 591 | 1 591 |
| Summa | | | 19 378 | 21 246 |

Uppgifter om intressebolagens organisationsnummer och säte:

| | Org.nr. | Säte |
|----------------------|----------------|-------------|
| Elib AB | 556000-2126 | Stockholm |
| Förlagssystem JAL AB | 556142-1636 | Stockholm |
| Bokrondellen HB | 969698-9996 | Stockholm |

Not 18 Förutbetalda kostnader och upplupna intäkter

| | Koncernen | | Moderstiftelsen | |
|------------------------|-------------------|-------------------|------------------------|-------------------|
| | 2013-12-31 | 2012-12-31 | 2013-12-31 | 2012-12-31 |
| Upplupna ränteintäkter | 1 600 | 1 930 | 1 600 | 1 930 |
| Övriga poster | 4 160 | 2 486 | 2 921 | 1 615 |
| Summa | 5 760 | 4 416 | 4 521 | 3 545 |

Not 19 Kortfristiga placeringar

| | Koncernen | | Moderstiftelsen | |
|-----------------------------------|----------------------|----------------------|------------------------|----------------------|
| | Bokfört värde | Marknadsvärde | Bokfört värde | Marknadsvärde |
| Noterade aktier och andra andelar | 319 796 | 392 075 | 319 796 | 392 075 |
| Räntebärande värdepapper | 187 126 | 194 269 | 187 126 | 194 269 |
| Summa | 506 922 | 586 344 | 506 922 | 586 344 |

Not 20 Eget kapital

Koncernen

| | Stiftelsens kapital | Bundna reserver | Fria reserver | Årets resultat | Totalt |
|--|----------------------------|------------------------|----------------------|-----------------------|----------------|
| Belopp vid årets ingång | 928 598 | 150 | -18 403 | 31 467 | 941 812 |
| Förskjutning mellan bundna och fria reserver | 479 | | 30 988 | -31 467 | 0 |
| Årets resultat | | | | 57 329 | 57 329 |
| Belopp vid årets utgång | 929 078 | 150 | 12 585 | 57 329 | 999 141 |

Moderstiftelsen

| | Stiftelsens kapital | Årets resultat | Totalt |
|---------------------------------------|----------------------------|-----------------------|----------------|
| Belopp vid årets ingång | 928 598 | 479 | 929 077 |
| Överföring av föregående års resultat | 479 | -479 | 0 |
| Årets resultat | | 41 407 | 41 407 |
| Belopp vid årets utgång | 929 078 | 41 407 | 970 484 |

Not 21 Obeskattade reserver

| | Moderstiftelsen | |
|---|-----------------|---------------|
| | 2013-12-31 | 2012-12-31 |
| Periodiseringsfond, tax 2013 | 15 400 | 15 400 |
| Periodiseringsfond, avsatt vid beskattning 2013 | 17 500 | - |
| Akkumulerade avskrivningar utöver plan, inventarier | - | 18 |
| Summa | 32 900 | 15 418 |

Not 22 Avsättningar

| | Koncernen | | Moderbolaget | |
|--|--------------|--------------|--------------|------------|
| | 2013-12-31 | 2012-12-31 | 2013-12-31 | 2012-12-31 |
| Övriga pensioner och liknande förpliktelser | 2 164 | 747 | 2 164 | 747 |
| Skatt - uppskjuten skatt | 7 238 | 4 055 | 0 | 0 |
| Summa | 9 402 | 4 802 | 2 164 | 747 |

Not 23 Checkräkningskredit

| | Koncernen | | Moderstiftelsen | |
|----------------------------------|------------|------------|-----------------|------------|
| | 2013-12-31 | 2012-12-31 | 2013-12-31 | 2012-12-31 |
| Ej utnyttjad checkräkningskredit | 5 000 | 5 293 | 5 000 | 5 000 |

Not 24 Upplupna kostnader och förutbetalda intäkter

| | Koncernen | | Moderstiftelsen | |
|---------------------------|---------------|---------------|-----------------|---------------|
| | 2013-12-31 | 2012-12-31 | 2013-12-31 | 2012-12-31 |
| Upplupna löner | 5 010 | 4 728 | 4 468 | 4 728 |
| Upplupen författarroyalty | 41 304 | 31 333 | 36 704 | 30 848 |
| Returresev | 3 180 | 4 476 | 3 180 | 3 842 |
| Semesterlöneskuld | 6 205 | 5 828 | 6 205 | 5 690 |
| Sociala avgifter | 4 356 | 6 013 | 4 356 | 5 970 |
| Övriga poster | 1 139 | 2 067 | 1 084 | 1 950 |
| Summa | 61 194 | 54 445 | 55 997 | 53 028 |


Not 25 Ställda säkerheter avseende egna skulder och avsättningar

| | Koncernen | | Moderstiftelsen | |
|---|--------------|--------------|-----------------|--------------|
| | 2013-12-31 | 2012-12-31 | 2013-12-31 | 2012-12-31 |
| <i>För egna skulder</i> | | | | |
| Pantsatta tillgångar för pensionsförpliktelser | 1 741 | 601 | 1 741 | 601 |
| <i>För egna skulder till kreditinstitut</i> | | | | |
| Företagsinteckningar (för checkräkningskredit) | 0 | 1 000 | 0 | 0 |
| Fastighetsinteckningar (för ej utnyttjad checkräkningskredit) | 5 200 | 5 000 | 5 200 | 5 000 |
| <i>Köptioner har ställts för egna aktier, bokfört värde 0 (30 459), lösenpris 0 (38 000), skuldförda premier 0 (1 998).</i> | | | | |
| Summa ställda säkerheter | 6 941 | 6 601 | 6 941 | 5 601 |

Not 26 Ansvarsförbindelser

| | Koncernen | | Moderstiftelsen | |
|----------------------------------|--------------|---------------|-----------------|---------------|
| | 2013-12-31 | 2012-12-31 | 2013-12-31 | 2012-12-31 |
| Borgensförbindelser | 0 | 36 000 | 0 | 36 000 |
| Bokrondellen HB (969698-9996) | 2 291 | 2 294 | 2 291 | 2 294 |
| Summa ansvarsförbindelser | 2 291 | 38 294 | 2 291 | 38 294 |

Stockholm den 7 april 2014



Anders Ullberg
Ordförande



Peter Gärdenfors
Vice ordförande



Per Almgren
Verkställande direktör


Kjell Blücker


Martina Mellin



Tony Sandell


Ann-Charlotte Smedler Drake


Johan Svedjedal

Vår revisionsberättelse har lämnats den 29 april 2014

KPMG AB



Hans Åkervall
Auktoriserad revisor

Revisionsberättelse

Till styrelsen i Stiftelsen Natur och Kultur, org.nr 802000-3813

Rapport om årsredovisningen och koncernredovisningen

Vi har reviderat årsredovisningen och koncernredovisningen för Stiftelsen Natur och Kultur för år 2013.

Styrelsens och verkställande direktörens ansvar för årsredovisningen och koncernredovisningen

Det är styrelsen och verkställande direktören som har ansvaret för att upprätta en årsredovisning och koncernredovisning som ger en rättvisande bild enligt årsredovisningslagen och för den interna kontroll som styrelsen och verkställande direktören bedömer är nödvändig för att upprätta en årsredovisning och koncernredovisning som inte innehåller väsentliga felaktigheter, vare sig dessa beror på oegentligheter eller på fel.

Revisorns ansvar

Vårt ansvar är att uttala oss om årsredovisningen och koncernredovisningen på grundval av vår revision. Vi har utfört revisionen enligt International Standards on Auditing och god revisionssed i Sverige. Dessa standarder kräver att vi följer yrkesetiska krav samt planerar och utför revisionen för att uppnå rimlig säkerhet att årsredovisningen och koncernredovisningen inte innehåller väsentliga felaktigheter.

En revision innefattar att genom olika åtgärder inhämta revisionsbevis om belopp och annan information i årsredovisningen och koncernredovisningen. Revisorn väljer vilka åtgärder som ska utföras, bland annat genom att bedöma riskerna för väsentliga felaktigheter i årsredovisningen och koncernredovisningen, vare sig dessa beror på oegentligheter eller på fel. Vid denna riskbedömning beaktar revisorn de delar av den interna kontrollen som är relevanta för hur stiftelsen upprättar årsredovisningen och koncernredovisningen för att ge en rättvisande bild i syfte att utforma granskningsåtgärder som är ändamålsenliga med hänsyn till omständigheterna, men inte i syfte att göra ett uttalande om effektiviteten i stiftelsens interna kontroll. En revision innefattar också en utvärdering av ändamålsenligheten i de redovisningsprinciper som har använts och av rimligheten i styrelsen och verkställande direktörens uppskattningar i redovisningen, liksom en utvärdering av den övergripande presentationen i årsredovisningen och koncernredovisningen.

Vi anser att de revisionsbevis vi har inhämtat är tillräckliga och ändamålsenliga som grund för våra uttalanden.

Uttalanden

Enligt vår uppfattning har årsredovisningen och koncernredovisningen upprättats i enlighet med årsredovisningslagen och ger en i alla väsentliga avseenden rättvisande bild av stiftelsens och koncernens finansiella ställning per den 31 december 2013 och av dess finansiella resultat och kassaflöden för året enligt årsredovisningslagen.

Rapport om andra krav enligt lagar och andra författningar

Utöver vår revision av årsredovisningen och koncernredovisningen har vi även reviderat styrelsen och verkställande direktörens förvaltning för år 2013.

Styrelsens och verkställande direktörens ansvar

Det är styrelsen och verkställande direktören som har ansvaret för förvaltningen enligt stiftelselagen och stiftelseförordnandet.

Revisorns ansvar

Vårt ansvar är att med rimlig säkerhet uttala oss om huruvida vi vid vår granskning funnit att någon ledamot i styrelsen och verkställande direktören handlat i strid med stiftelselagen eller stiftelseförordnandet samt om verkställande direktören kan beviljas ansvarsfrihet. Vi har utfört revisionen enligt god revisionssed i Sverige.

Som underlag för vårt uttalande har vi utöver vår revision av årsredovisningen och koncernredovisningen granskat väsentliga beslut, åtgärder och förhållanden i stiftelsen för att kunna bedöma om någon styrelseledamot eller verkställande direktören är ersättningsskyldig mot stiftelsen eller om det finns skäl för entledigande.

Vi har även granskat om någon styrelseledamot eller verkställande direktören på annat sätt har handlat i strid med stiftelselagen eller stiftelseförordnandet.

Vi anser att de revisionsbevis vi har inhämtat är tillräckliga och ändamålsenliga som grund för vårt uttalande.

Uttalande

Styrelseledamöterna eller verkställande direktören har inte handlat i strid med stiftelselagen eller stiftelseförordnandet. Vidare tillstyrker vi att verkställande direktören beviljas ansvarsfrihet för räkenskapsåret.

Stockholm den 29 april 2014

KPMG AB



Hans Åkervall
Auktoriserad revisor